

WAAR LAAT JE DE ALARMKNOP?



Neem de SAFE alarmknop altijd mee op afspraak en houd deze tijdens de afspraak bij je zodat je deze makkelijk kan indrukken in geval van nood. In dit overzicht de meest en minst effectieve manieren om de alarmknop bij je te dragen.

DO'S

Aan Kleding

- + Je kunt er snel bij
 - + De clip blijft goed zitten
 - + Onopvallend te bevestigen, toch makkelijk te bereiken
- Hoe? **BH-band, borstzak of riemlus**



Aan keycord


- + Zowel over als onder kleding te dragen
- + Je kunt er makkelijk bij
- + De alarmknop is niet zichtbaar voor anderen



MAYBE

Op tafel

- + Je kunt er snel bij
- X Je kunt de alarmknop snel uit het oog verliezen
- X Het kan vragen oproepen bij de client
- X Het kan de client afschrikken
- X De client kan er ook bij




In je hand

- + Je kunt snel alarm slaan
- X Met de alarmknop in je hand, heb je minder beweegruimte
- X Staat misschien raar
- X Kan argwaan en uiteindelijk meer agressie opwekken



DONT'S

Alarmknop op kantoor laten



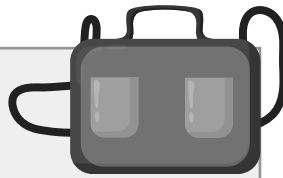
- X** Je kunt niet alarmeren
→ Draag de SAFE alarmknop altijd bij je. Ook wanneer er geen dreiging voor gevaar lijkt te zijn.

De plakkende achterzijde gebruiken om de knop ergens op te plakken



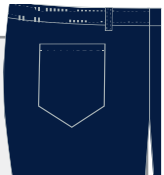
- X** De knop is niet meer mobiel
- X** Je kunt de knop niet (makkelijk) in de clip doen

Alarmknop in je tas



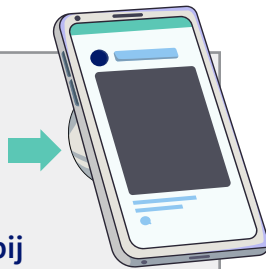
- X** Je kunt er niet (makkelijk) bij
- X** Het wekt mogelijk argwaan op wanneer je bij dreiging je tas probeert te pakken

Alarmknop in je (achter) broekzak



- X** Je kunt de alarmknop snel verliezen
- X** Kans op vals alarm is groot, omdat je deze makkelijker per ongeluk indrukt als je zit
- X** Je kan er niet snel bij

Alarmknop op mobiel plakken



- X** Je kunt er niet (makkelijk) bij

